

LBRIS


We know
books

Natalia Zotea
Ecaterina Schimbător
Lucia Mihăilă
Tatiana Tcaci
Viorica Zagorodniuc

Litere ghiduse

LIMBAJ ȘI COMUNICARE




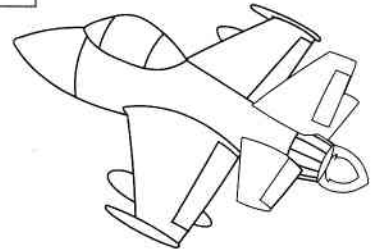



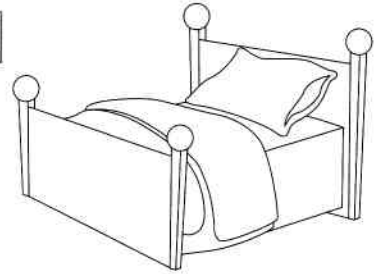
EDITURA
PRUT



- Decorează **A** după model și **a** cum vrei tu. (547, 548)
- Identifică poziția sunetului **A** în cuvintele ilustrate.
Dacă se aude:
 - la început, colorează desenul corespunzător;
 - în interior, bifează în ;
 - la sfârșit, încercuiește desenul respectiv. (404, 85, 449, 519)
- Hașurează în fiecare casetă tot atâtea cerculețe câte silabe are cuvântul ilustrat. (523, 524)
- Alcătuieste propoziții cu ființele din imagine. (405, 409)
- Găsește rime pentru cuvintele: *albină, rac, alune*. (450, 452)




koala



- „Dezmiardă” cuvintele ilustrate. (403)
- Conturează litera **A**. Construieste-o din bețișoare, mărgel etc. (546, 86)

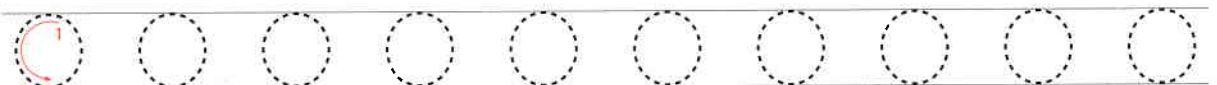





- Decorează **O** după model și **o** cum vrei tu. (547, 548)
- Descoperă cea mai zâmbitoare ființă de pe pagină. Care este legătura dintre omidă și sunetul **O**? Ce știi despre această insectă? (432, 668, 449)
- Numește cuvintele ilustrate utilizând *un, o* sau *niște*. (430)
- Identifică poziția sunetului **O** în cuvintele ilustrate.
Dacă se aude:
 - la început, bifează în
 - în interior, colorează desenul respectiv;
 - la sfârșit, colorează . (449, 85)



- Desenează în fiecare casetă tot atâtea liniuțe câte silabe are cuvântul ilustrat. (523, 524)
- Alcătuieste propoziții în care cuvântul *omidă* să se afle la început, în interior și la sfârșit. (411)

- Conturează litera **O**. Reprezintă-o cu ajutorul mâinilor. Desenează-o în albumul tău, apoi decorează-o. (546, 38, 39, 85, 87)





- Decorează **U** după model și **u** cum vrei tu. (547, 548)
- Identifică poziția sunetului **U** în cuvintele ilustrate.
Dacă se aude:
 - la început, colorează ;
 - în interior, bifează în ;
 - la sfârșit, colorează desenul corespunzător. (449)
- Scrie cu pixul în fiecare picătură câte părți (silabe) are cuvântul ilustrat. (609, 613, 523, 524)
- Ce fenomene ale naturii sunt redată în imagine? (667, 671) Alcătuieste un dialog între un cercetător și o găză. (470, 471)



- **NE JUCĂM!** Eu spun una, tu spui multe! (430)
- Conturează litera **U**. Modelează-o din plastilină, lut etc. (546, 86)

